Si está experimentando alguno de los síntomas de la enfermedad de las arterias coronarias (Coronary artery disease, CAD), desea respuestas rápidas y precisas.

La CAD es el tipo de enfermedad cardíaca más común y afecta a casi la mitad de la población adulta. La CAD se desarrolla cuando las arterias coronarias se estrechan o se obstruyen y no pueden suministrar suficiente sangre rica en oxígeno al corazón. Esto puede causar dolor en el pecho, dificultad para respirar u otros síntomas y aumenta el riesgo de padecer ataques al corazón.

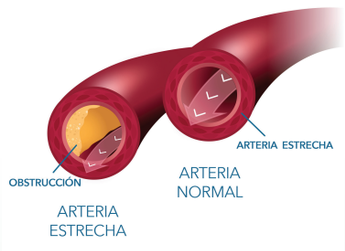

Presentación del HeartFlow Analysis

El HeartFlow Analysis es una prueba cardíaca personalizada que les ofrece a los pacientes una forma más precisa y no invasiva de comprender su CAD.[1]

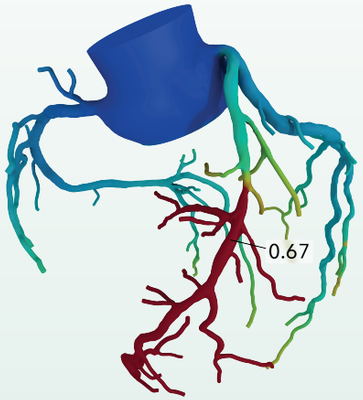

El HeartFlow Analysis es una prueba cardíaca personalizada indicada para usarse en pacientes con enfermedad de las arterias coronarias sintomáticos y clínicamente estables. La información que el HeartFlow Analysis proporciona está destinada para usarse en combinación con la historia clínica del paciente, los síntomas y otras pruebas diagnósticas, así como el criterio profesional del médico. Los síntomas del paciente se deben documentar en su registro médico. Si bien ninguna prueba diagnóstica es perfecta, el HeartFlow Analysis ha demostrado un mayor rendimiento diagnóstico en comparación con otras pruebas cardíacas no invasivas.[1] Si es paciente y supone que esta prueba podría ser la adecuada para usted, hable con su médico.

Para obtener más información visite:

www.heartflow.com/patients

HeartFlow, Inc.
1400 Seaport Blvd, Bldg B
Redwood City, CA 94063
Teléfono: +1-877-478-3569
info@heartflow.com

1. Driessen, et al. J Am Coll Cardiol 2019; Norgaard, et al, Euro J Radiol 2015.
2. Hecht, H., et al., Should NICE guidelines be universally accepted for the evaluation of stable coronary disease? A debate. Euro Heart J 2019. DOI: 10.1093/eurheartj/ehz024.
3. Douglas, et al. J Am Coll Cardiol 2016.

Acerca de HeartFlow

HeartFlow es una compañía de tecnología médica que transforma la manera en que se diagnostican y se tratan las enfermedades cardíacas. El análisis no invasivo de HeartFlow de la RFF (Fractional Flow Reserve, FFR) por TC es una prueba cardíaca no invasiva que incorpora décadas de evidencia científica con los últimos avances en inteligencia artificial. El HeartFlow Analysis está comercialmente disponible en los Estados Unidos, Canadá, Europa y Japón.

HeartFlow y el logotipo de HeartFlow son marcas registradas de HeartFlow, Inc.
© 2021 HeartFlow, Inc. Todos los derechos reservados. 99426835 V.2

Conozca su corazón

LOGRE MAYOR CLARIDAD CON EL HEARTFLOW ANALYSIS

HeartFlow®

Qué hace que el HeartFlow Analysis sea único

HeartFlow Analysis utiliza datos de una tomografía computada para crear un modelo 3D a color que muestra el estado de las arterias del corazón.

La pruebas no invasivas ayudan a los médicos a determinar si el corazón está recibiendo la sangre que necesita para funcionar.

HeartFlow es reconocido dentro del Colegio estadounidense de Cardiología (American College of Cardiology) y de las Pautas para el dolor de pecho de la Asociasión estadounidense del corazón (American Heart Association Chest Pain Guidelines) para ayudar a guiar el tratamiento de pacientes con afecciones cardíacas.

Los beneficios

- Permite un **diagnóstico más preciso de la CAD** en comparación con otras pruebas no invasivas[1]
- Tiene **<1% de posibilidad de fallar en el diagnóstico de la enfermedad**[2]
- Ofrece una experiencia optimizada con **menos pruebas innecesarias** y consultas externas[3]

Cómo funciona

1 Su médico le solicitará una **tomografía computada** convencional del corazón en busca de la CAD. Si la exploración muestra un estrechamiento de las arterias coronarias, es posible que su médico le **solicite un HeartFlow Analysis**.

2 Su médico recibe el HeartFlow Analysis, un modelo en 3D personalizado de las arterias coronarias que muestra cómo las obstrucciones están afectando su flujo sanguíneo. **Esto le proporciona a su médico la información detallada que necesita para comprender mejor la gravedad de su enfermedad.**

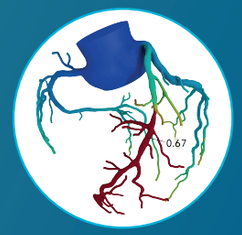

3 Después de interpretar su HeartFlow Analysis, el médico hará un seguimiento de la enfermedad junto a usted para analizar cuáles son **los pasos ideales a seguir en su plan de tratamiento.**

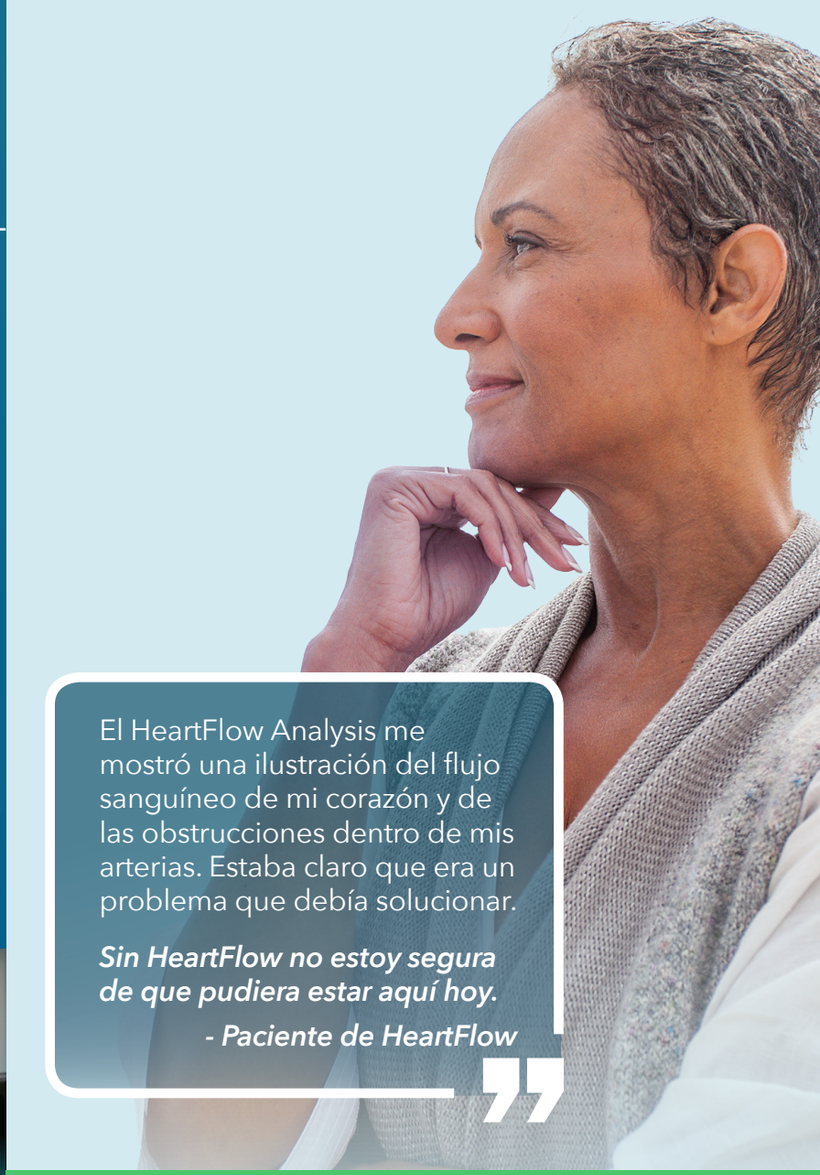

El HeartFlow Analysis me mostró una ilustración del flujo sanguíneo de mi corazón y de las obstrucciones dentro de mis arterias. Estaba claro que era un problema que debía solucionar.

Sin HeartFlow no estoy segura de que pudiera estar aquí hoy.

- Paciente de HeartFlow

Pregúntele a su médico si el HeartFlow Analysis es adecuado para usted.

Para obtener el material informativo para el paciente completo, visite **www.heartflow.com/patients**